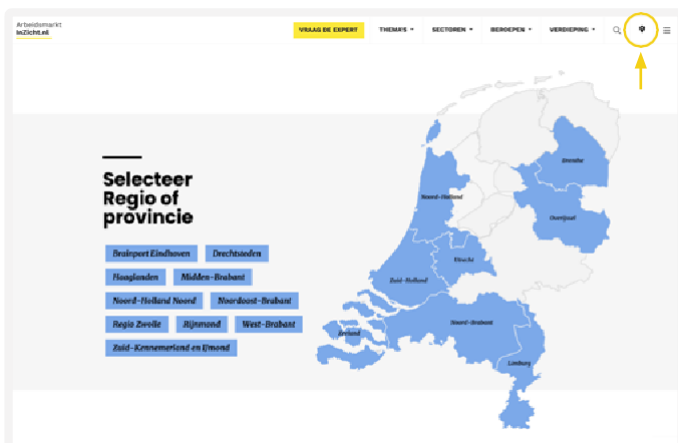


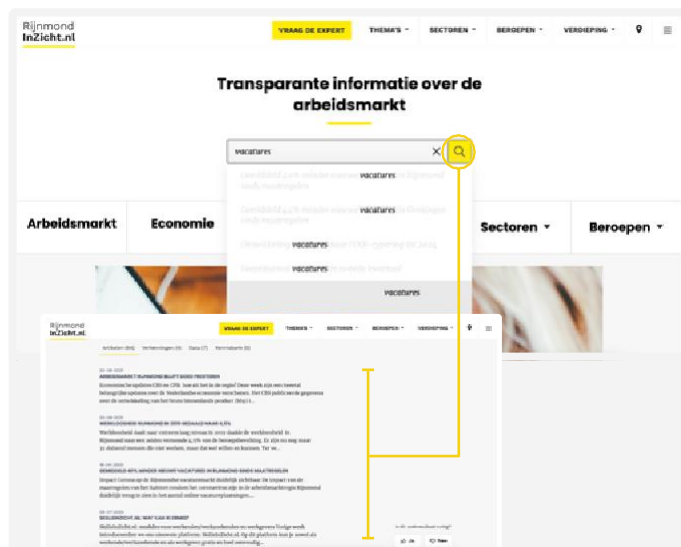
# EEN NIEUWE OMGEVING VOOR HAAGLANDENINZICHT

HaaglandenInZicht.nl is het vertrouwde platform voor iedereen die maximaal geïnformeerd wil zijn over de arbeidsmarkt in regio en provincie. HaaglandenInZicht.nl biedt daarvoor een meer dan compleet pakket aan informatie. De huidige nieuwe release betekent: nog meer overzicht en inzicht. Gebruiksgemak maar vooral ook snelle vindbaarheid van data en informatie staan voorop.




Via de homepage en via de menubalk komt de gewenste regio in beeld. Met vervolgens een keuze uit de thema's, sectoren en beroepen die de actuele ontwikkelingen rond de arbeidsmarkt weergeven.

Er volgen actuele publicaties, samenvattende informatie en grafieken over de verschillende subthema's, sectoren en beroepen, aangevuld met verdiepende dashboards en rapporten. Veelal specifiek voor de geselecteerde regio of provincie.

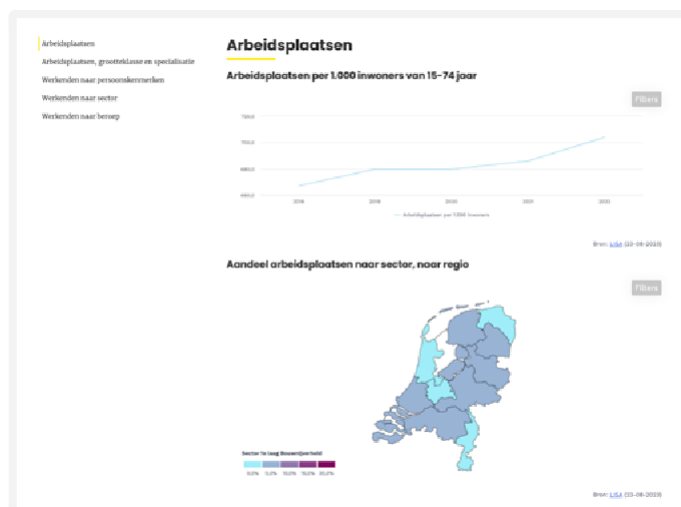


De slimme zoekfunctie maakt het gemakkelijk om snel relevante artikelen, grafieken en verdiepende dashboards te vinden.



Voor de thema's Arbeidsmarkt, Economie en Onderwijs worden diverse subthema's getoond in onderlinge samenhang; van een generiek overzicht naar meer specifieke onderwerpen.

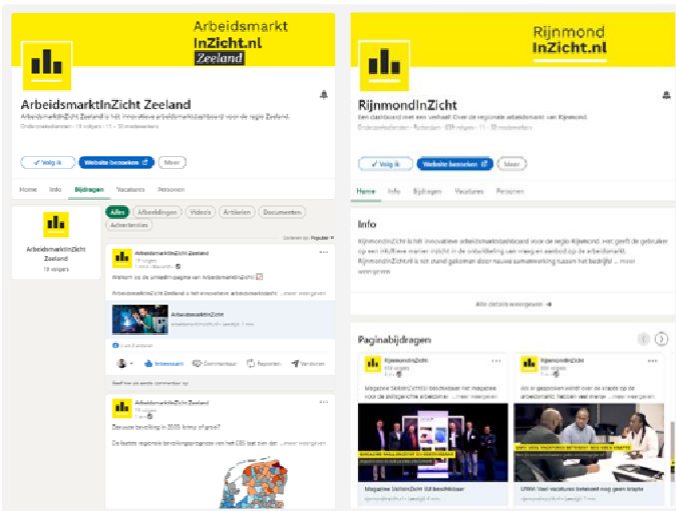
Het denken over skills is een nieuwe ontwikkeling. De informatie en data die daarover beschikbaar zijn, zijn opgenomen in artikelen, magazines en het dashboard [arbeidsmarktinzicht.nl/skills](https://arbeidsmarktinzicht.nl/skills).



Bij elk subthema worden eerst de belangrijkste grafieken getoond, om snel een overzicht van de belangrijkste ontwikkelingen te krijgen. De knop Meer Data biedt de mogelijkheid tot verdere verdieping.

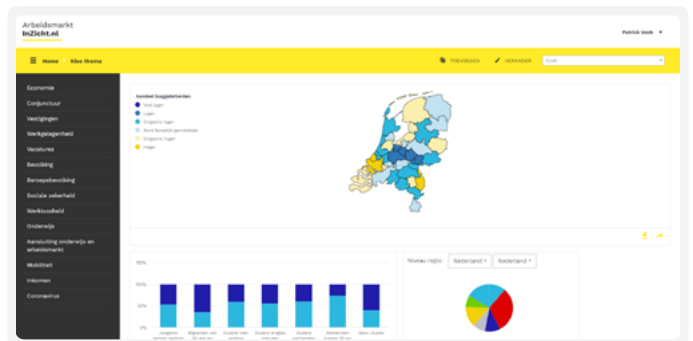


**MEER WETEN?**  
 Via de knop Verdieping in de menubalk is een schat aan informatie snel beschikbaar. Verkenningen bieden toegang tot maatwerk-dashboards. Onze magazines vertellen het verhaal achter de cijfers en Infographics tonen de belangrijkste provinciale cijfers in één oogopslag. De kennisbank biedt een bibliotheek van publicaties voor diverse maatschappelijke thema's.



→ **VRAAG DE EXPERT**    **THEMA'S** ▾    **SECTOREN** ▾    **BEROEPEN** ▾    **VERDIEPING** ▾

Toch nog niet de juiste informatie gevonden?



Onze datastudio is een omgeving die de mogelijkheid biedt om per thema zelf grafieken te genereren en op te slaan op een persoonlijk dashboard. Dat is handig als de benodigde grafieken niet op de openbare pagina's niet beschikbaar zijn.

De datastudio is kosteloos voor iedereen die in de aangesloten regio ambtelijk betrokken is. Toegang kan aangevraagd worden via [arbeidsmarktinzicht@etil.nl](mailto:arbeidsmarktinzicht@etil.nl)

Voor verschillende regio's, waaronder Rijnmond, Haaglanden en Zeeland hebben wij een extra communicatiemogelijkheid toegevoegd.

Daarmee kan informatie gedeeld worden via de eigen, regionale of provinciale LinkedIn-pagina.

Wilt u hier meer over weten, neem dan contact op met [Patrick Vonk](#)

**KAN HET DUIDELIJKER? LAAT HET ONS WETEN!**  
 Op elke pagina van HaaglandenInZicht.nl is rechts een feedbackknop aangebracht. Wij van HaaglandenInZicht.nl blijven graag samen met u verbeteren en innoveren!